

---

## **Tableau de bord régional santé, sécurité et conditions de travail 2016**

### **Édition :**

2016

 [1]

En 2016, l'Observatoire régional de la santé Provence-Alpes-Côte d'Azur a réalisé la quatrième réactualisation du tableau de bord régional santé, sécurité et conditions de travail, à la demande de la Direction régionale des entreprises, de la concurrence, de la consommation, du travail et de l'emploi et des membres du Comité Régional d'Orientations des Conditions de Travail. Ce document présente un état des lieux des données disponibles sur les maladies professionnelles et les accidents de travail en région Paca. Son objectif est de décrire et de suivre divers indicateurs de santé au travail afin de guider les actions des préventeurs et les acteurs de l'entreprise.

## **Cartographie des maladies professionnelles : Taux de troubles musculo-squelettiques**

## CARTE 1. TAUX DE TMS INDEMNISÉS\* POUR 100 000 SALARIÉS

PAR ZONE D'EMPLOI\*\*, EN PACA, DE 2012 À 2015\*\*\*

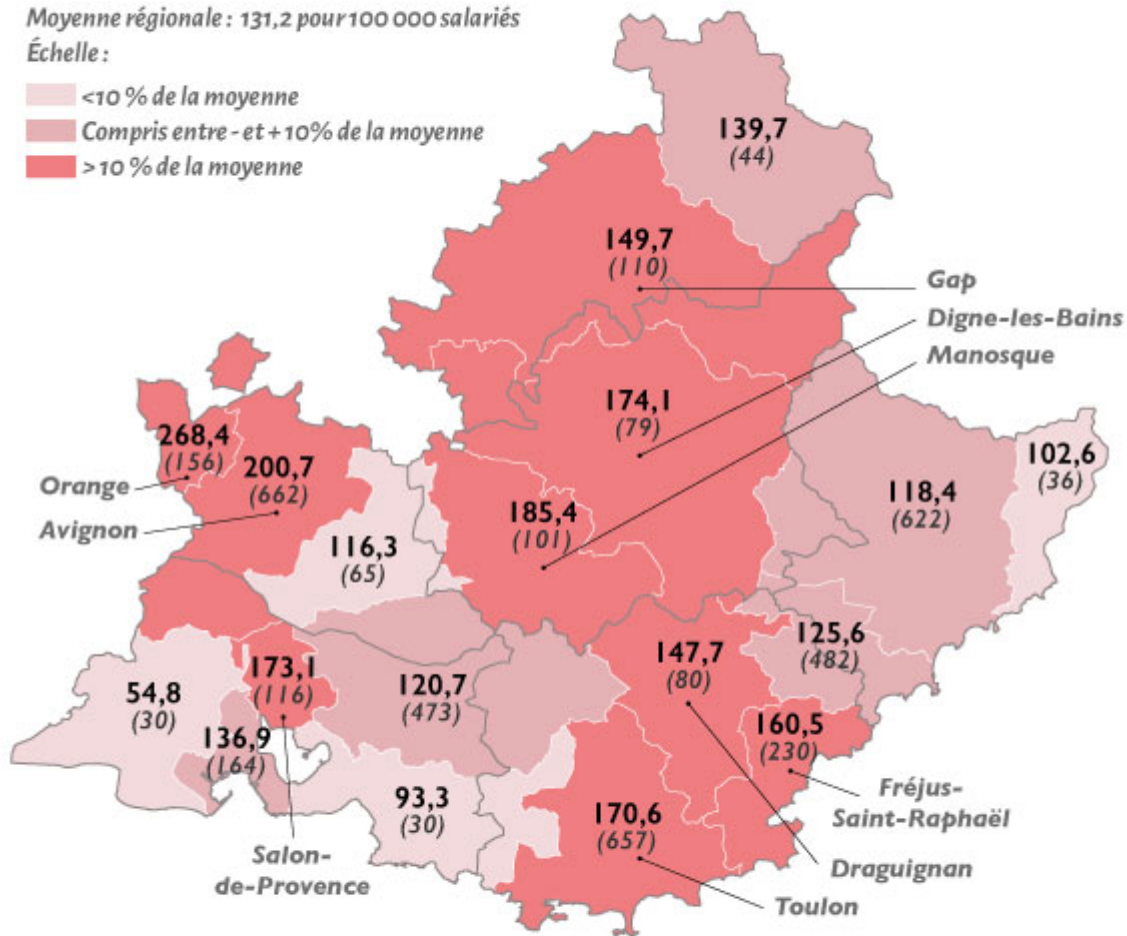
Moyenne régionale : 131,2 pour 100 000 salariés

Échelle :

<10 % de la moyenne

Compris entre - et + 10% de la moyenne

> 10 % de la moyenne



Sources : CARSAT SE - Exploitation ORS PACA

(Les effectifs de TMS indemnisés figurent entre parenthèses)

\* Dans le TBST 2010, les données utilisées concernaient les TMS reconnus ; on ne peut donc pas faire de comparaison avec les cartes correspondantes des précédentes éditions du TBST

\*\* Les zones d'emploi correspondent au lieu de travail et non au lieu de domicile du salarié

\*\*\* Données disponibles pour les années 2012 à 2015 au moment des analyses

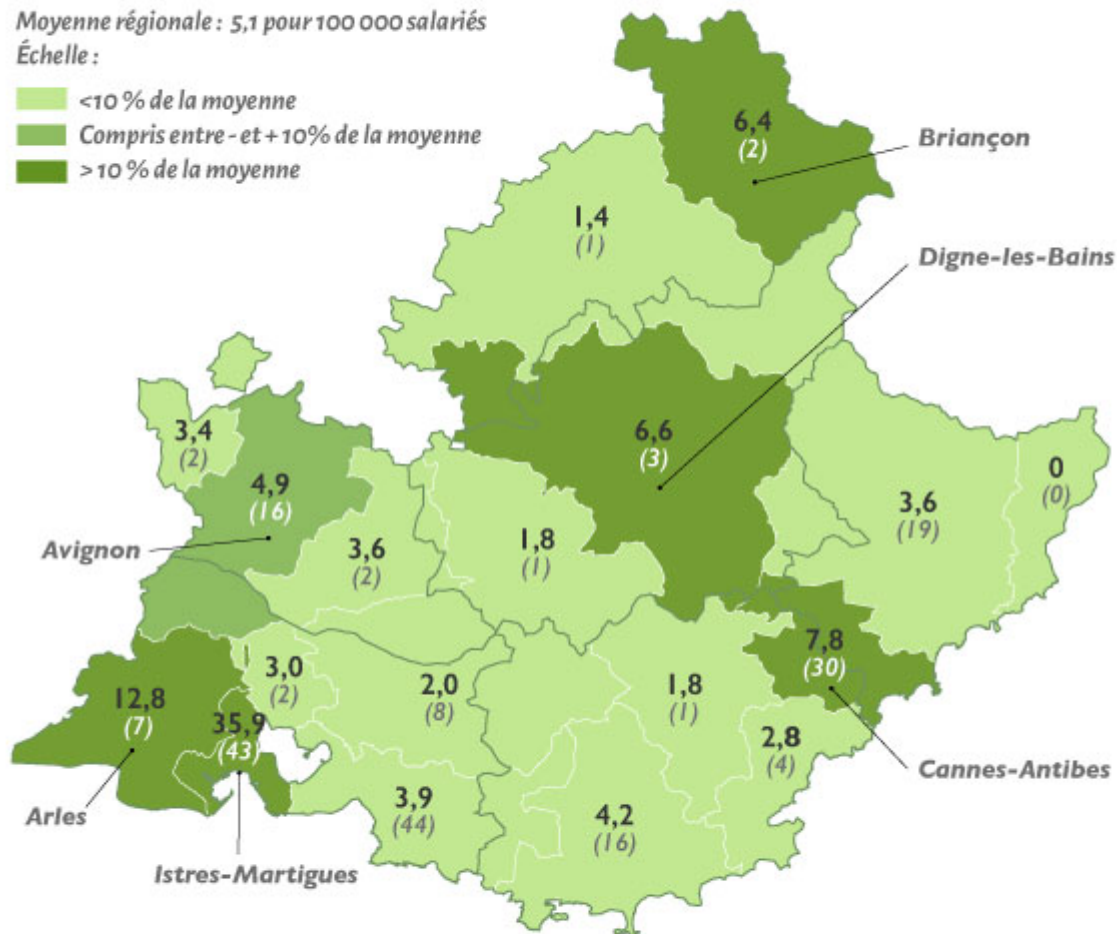
## Cartographie des maladies professionnelles : Taux de surdités professionnelles

**CARTE 2. TAUX DE SURDITÉS PROFESSIONNELLES INDEMNISÉES\***  
**POUR 100 000 SALARIÉS PAR ZONE D'EMPLOI\*\*, EN RÉGION PACA,**  
**DE 2012 À 2015\*\*\***

Moyenne régionale : 5,1 pour 100 000 salariés

Échelle :

- <10 % de la moyenne
- Compris entre - et +10% de la moyenne
- > 10 % de la moyenne



Sources : CARSAT SE - Exploitation ORS PACA

(Les effectifs de surdités professionnelles indemnisées figurent entre parenthèses)

\* Dans le TBST 2010, les données utilisées concernaient les surdités professionnelles reconnues ; on ne peut donc pas faire de comparaison avec les cartes correspondantes des précédentes éditions du TBST

\*\* Les zones d'emploi correspondent au lieu de travail et non au lieu de domicile du salarié

\*\*\* Données disponibles pour les années 2012 à 2015 au moment des analyses

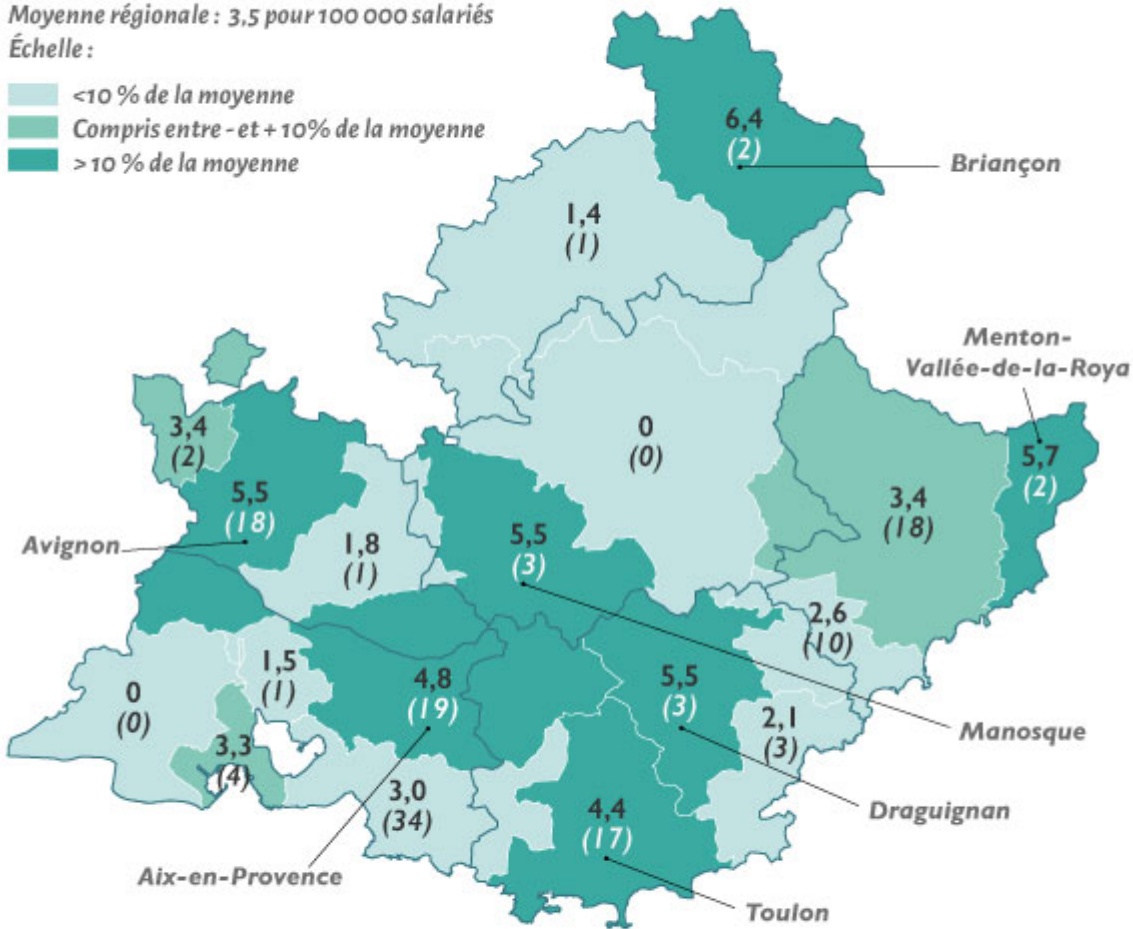
## Cartographie des maladies professionnelles : Taux d'allergies professionnelles

**CARTE 3. TAUX D'ALLERGIES PROFESSIONNELLES INDEMNISÉES\*  
POUR 100 000 SALARIÉS PAR ZONE D'EMPLOI\*\*, EN RÉGION PACA,  
DE 2012 À 2015\*\*\***

Moyenne régionale : 3,5 pour 100 000 salariés

Échelle :

- <10 % de la moyenne
- Compris entre - et + 10% de la moyenne
- > 10 % de la moyenne



Sources : CARSAT SE - Exploitation ORS PACA

(Les effectifs d'allergies professionnelles indemnisées figurent entre parenthèses)

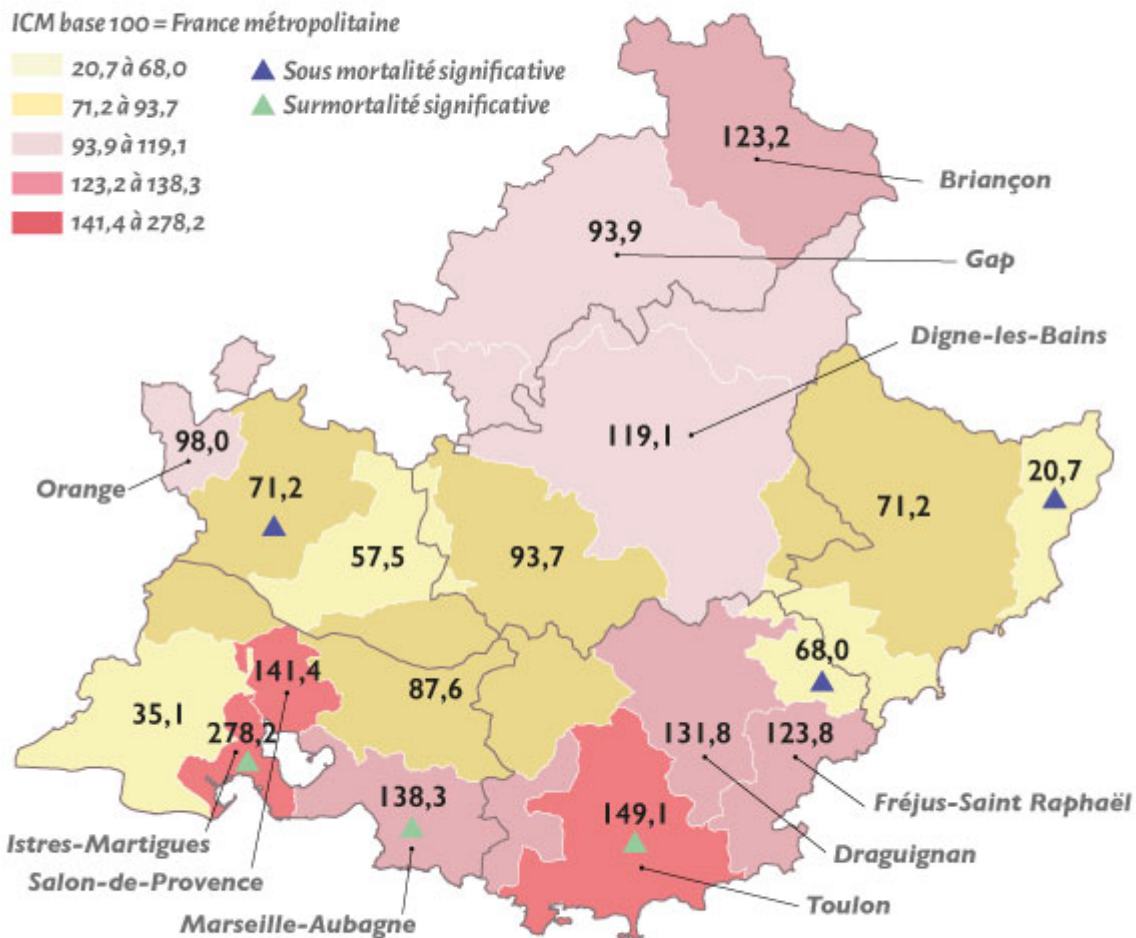
\* Dans le TBST 2010, les données utilisées concernaient les allergies professionnelles reconnues ; on ne peut donc pas faire de comparaison avec les cartes correspondantes des précédentes éditions du TBST

\*\* Les zones d'emploi correspondent au lieu de travail et non au lieu de domicile du salarié

\*\*\* Données disponibles pour les années 2012 à 2015 au moment des analyses

## Cartographie des maladies professionnelles : Mortalité par cancer de la plèvre ou mésothéliome

**CARTE 4. INDICES COMPARATIFS DE MORTALITÉ PAR MÉSOTHÉLIOME,  
SELON LES ZONES D'EMPLOI DE LA RÉGION PACA, POUR LA PÉRIODE 2009-2013**



Sources : Sirsepaca ([www.sirsepaca.org](http://www.sirsepaca.org)) - Exploitation ORS PACA

 [Télécharger](#) [2]

**Tableau de bord :**  
Santé Travail

**Source URL:** <http://www.sistepaca.org/tableau-de-bord/tableau-de-bord-sante-travail-2016>

**Links**

[1] <http://www.sistepaca.org/tableau-de-bord/tableau-de-bord-sante-travail-2016>

[2] [http://www.sistepaca.org/sites/default/files/pdf/tbst/TBST\\_2016.pdf](http://www.sistepaca.org/sites/default/files/pdf/tbst/TBST_2016.pdf)